

Scheda Tecnica

HOLZ PLAST impregnante protettivo a finitura effetto cera

CARATTERISTICHE

Impregnante a finitura cerata, per esterni ed interni, altamente resistente alle intemperie. Non forma pellicola ma penetra in profondità nei pori proteggendo il legno dall'aggressione fisica e biologica.

CICLO APPLICATIVO

PREPARAZIONE DEI SUPPORTI

Legno nuovo: il legno nuovo deve essere stagionato ed asciutto (massima umidità interna ammessa 13%). Carteggiare con carta abrasiva pulire e spolverare.

Legni resinosi: pulire ogni traccia di resina con un panno imbevuto di acquaragia, carteggiare con carta abrasiva, pulire e spolverare.

Legno già trattato: rimuovere tracce di vecchie pitture con lo Sverniciatore UNI applicare con pennellata piena e spessore uniforme, attendere 5-10 minuti quindi raschiare la vecchia pittura con appositi raschietti, carteggiare fino a legno nudo. Pulire la superficie con acquaragia, attendere la perfetta essiccazione. Applicare la prima mano con F.I.R. fondo impregnante Dopo 24 ore carteggiare se necessario con carta abrasiva fine ed applicare una mano di Holz Plast impregnante protettivo ad effetto cera.

FINITURA

Applicare una o due mani di Holz Plast impregnante protettivo ad effetto cera con un intervallo di 24 ore.







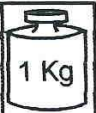







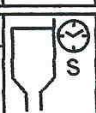




AVVERTENZE

Non applicare con temperatura dell'aria, del supporto e del prodotto inferiore a +10 °C. Conservare in barattolo ben chiuso a temperatura superiore a +5 °C. capovolto, in ambiente fresco e lontano da fonti di calore. Non applicare in condizioni di elevata umidità, a bassa temperatura e su superfici esposte al sole durante l'applicazione. Mescolare accuratamente prima del prelievo. Mescolare accuratamente il prodotto prima e durante l'uso per omogeneizzare bene i pigmenti depositati sul fondo.

VOCE DI CAPITOLATO

Applicazione di una o più mani di impregnante protettivo finitura cerata a base di speciali additivi che ne conferiscono un piacevole aspetto cerato, oltre a proteggere il legno dall'aggressione fisica e biologica.

DATI PRINCIPALI A 20 °C E 70% DI UMIDITA' RELATIVA

Resa Teorica Per mano mq/l 9±1		Diluente RMP		Pulizia attrezzi acquaragia		Applicazione a rullo =	
Aspetto e finitura satinato cerato		Fuori polvere 2 ore		Peso specifico kg/l 0,850±0,020		Applicazione a pennello 0%	
Colori neutro e cartella		Secco al tatto 5 ore		Solidi in peso 25±3		Applicazione a spatola =	
Esterni/interni si/si		Secco in profondità 24 ore		Viscosità 16"±2 F/4		- Applicazione a spruzzo d'aria - Ø ugelli pressione =	
Vita di stoccaggio 36 mesi		Sovraverniciabilità 24 ore		Temperatura di infiammabilità 35°C		Confezioni: 18,000- 2,500- 0,750 lt.	

Poiché le condizioni d'impiego possono essere influenzate da elementi al di fuori delle possibilità di controllo del produttore, la Società non si assume alcuna responsabilità in ordine ai risultati.

