

Scheda Tecnica

EURO

smalto sintetico per esterni ed interni

CARATTERISTICHE

Smalto sintetico lucido per legno e ferro, dotato di buona copertura, pennellabilità e resistenza agli agenti atmosferici.

CICLO APPLICATIVO

PREPARAZIONE DEI SUPPORTI

Ferro: rimuovere eventuali presenze di ruggine e vecchi smalti sfoglianti, utilizzare se necessario il convertitore di ruggine Ferrovivo F3. Pulire eventuali macchie di unto o grasso con un panno imbevuto di diluente, lasciare asciugare perfettamente, carteggiare e spolverare.

Applicare due mani di antiruggine Ironox, lasciare asciugare per almeno 24 ore, carteggiare e spolverare.

Lamiera zincata: pulire i sali di zinco, sgrassare accuratamente con solvente o con idonei tensioattivi, applicare una mano di primer speciale a solvente, lasciare asciugare per almeno 24 ore.

PVC: sgrassare accuratamente, applicare una mano di primer speciale a solvente, lasciare asciugare per almeno 24 ore.

Legno nuovo: stuccare eventuali buchi, lasciare asciugare, carteggiare, spolverare, per una superficie molto liscia applicare una o due mani di fondo riempitivo Tixolite, lasciare asciugare e carteggiare.

Legno già verniciato: se in cattive condizioni rimuovere le vecchie pitture e carteggiare, se in buone condizioni, sgrassare e carteggiare. Applicare una o due mani di Tixolite, lasciare asciugare per almeno 24 ore.

FINITURA

Applicare due mani di Euro Smalto con un intervallo di almeno 24 ore una dall'altra.

AVVERTENZE


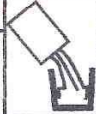








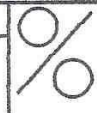



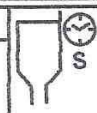




Non applicare in condizioni di elevata umidità, a bassa temperatura e su superfici esposte al sole durante l'applicazione. Conservare il barattolo ben chiuso, capovolto, in ambiente fresco e lontano da fonti di calore. Mescolare accuratamente prima del prelievo.



VOCE DI CAPITOLATO

Applicazione in due strati di 35 µ ciascuno su fondi opportunamente predisposti di Euro smalto sintetico per esterni ed interni.

DATI PRINCIPALI A 20 °C E 70% DI UMIDITA' RELATIVA

Resa Teorica Per mano mq/l		Diluente		Pulizia attrezzi		Applicazione a rullo	
14±1		RMP o Ecosolv		RMP o Ecosolv		5%-10%	
Aspetto e finitura		Fuori polvere		Peso specifico kg/l		Applicazione a pennello	
lucido o satinato		2-3 ore		1,130±0,050		5%-10%	
Colori		Secco al tatto		Solidi in peso		Applicazione a spatola	
bianco e cartella		5-6 ore		55±10		=	
Esterni/interni		Secco in profondità		Viscosità		Applicazione a spruzzo d'aria	
si/si		24 ore		F/4 300"±60		Ø UGELLO	ATM PRESSIONE
Vita di stoccaggio		Sovraverniciabilità		Temperatura di infiammabilità		1,5-1,7 mm.	3 atm.
36 mesi		24 ore		35°C		diluiz.: 10-15%	

Poichè le condizioni d'impiego possono essere influenzate da elementi al di fuori delle possibilità di controllo del produttore, la Società non si assume alcuna responsabilità in ordine ai risultati.

Confezioni: 16,000-2,500-
0,375-0,750-
0,125 lt.