

Scheda Tecnica

DENSOPLAST LISCIO plastico liscio al quarzo per esterno

CARATTERISTICHE

Rivestimento plastico a base di polimeri stirolo-acrilici, pigmenti selezionati e farina di quarzo. Tale combinazione offre buone prerogative di protezione e resistenza agli agenti atmosferici all'esterno, rendendo Densoplast Liscio un prodotto versatile e di facile impiego per la pitturazione di edifici tradizionali nuovi o vecchie costruzioni.

CICLO APPLICATIVO

PREPARAZIONE DEI SUPPORTI E FINITURA

Intonaco civile nuovo: lasciare stagionare, quindi procedere all'applicazione diretta di una prima mano a pennello con diluizione 20-25% e due successive con diluizione 15-20%.

Cemento armato vecchio: ripristinare le parti non aderenti con apposite malte, lasciare stagionare, pulire eventuali macchie di sporco. Far procedere la pitturazione da una mano di Liquifix 500/A o Legoplast.

Pitture acriliche o viniliche: se ben aderenti pulire a secco o ad umido, diversamente, eliminare completamente, lavare con acqua. Far procedere da una mano di Liquifix 500/S.

Pittura a calce o silicati: eliminare completamente, spolverare.

Superfici murali con muffe: detergere e decontaminare con Amufon. Lasciare asciugare perfettamente.

Vecchie facciate con riprese parziali di intonaci: per uniformare la superficie difforme, costituita da vecchie pitture lisce e da riprese di intonaco nuovo a finitura ruvida, interporre una mano di fondo di collegamento, Densoplast Intermedio Acrilsilossanico, riempitivo strutturale a media granulosità.

FINITURA

Lasciare asciugare perfettamente su intonaci a grana fine o su vecchie pitture; applicare due mani di Densoplast Liscio con un intervallo di ca. 4-5 ore una dall'altra. Su intonaci nuovi sono consigliate anche tre mani per ottenere un adeguato riempimento della grana.

1/2













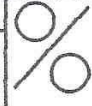








AVVERTENZE

Non applicare con temperatura dell'aria, del supporto e del prodotto inferiore a +5°C. Conservare in barattolo ben chiuso a temperatura superiore a +5°C. capovolto, in ambiente fresco e lontano da fonti di calore. Non applicare in condizioni di elevata umidità, a bassa temperatura e su superfici esposte al sole durante l'applicazione. Mescolare accuratamente prima del prelievo.

VOCE DI CAPITOLATO

Applicazione di Densoplast Liscio acrilico a base di polimeri acrilici, pigmenti selezionati e farina di quarzo su fondi opportunamente predisposti.

DATI PRINCIPALI A 20 °C E 70% DI UMIDITA' RELATIVA

Resa Teorica Per mano mq/l 10±1		Diluente acqua		Pulizia attrezzi acqua		Applicazione a rullo 20%	
Aspetto e finitura opaco		Fuori polvere =		Peso specifico kg/l 1,50±0,05%		Applicazione a pennello 20%	
Colori bianco e colori a tintometro		Secco al tatto 4-5 ore		Solidi in peso 36±4		Applicazione a spatola =	
Esterni/interni si/si		Secco in profondità 24 ore		Viscosità 70±2		Applicazione a spruzzo d'aria	
Vita di stoccaggio 24 mesi		Sovraverniciabilità 4-5 ore		Temperatura di infiammabilità =		Ø UGELLO 1,5 mm. ATM PRESSIONE 3-4 atm dil.: 20-30%	

Poiché le condizioni d'impiego possono essere influenzate da elementi al di fuori delle possibilità di controllo del produttore, la Società non si assume alcuna responsabilità in ordine ai risultati.

Confezioni: 14,000, 5,000-0,750 lt.

