

Scheda Tecnica

DECORLANDIA VERNICE TRASPARENTE LUCIDA

CARATTERISTICHE

Vernice di finitura trasparente lucida all'acqua; protegge e decora il legno formando una pellicola elastica di grande resistenza agli agenti atmosferici.

CICLO APPLICATIVO

PREPARAZIONE DEI SUPPORTI

Legno nuovo: il legno deve essere stagionato ed asciutto (massima umidità ammessa 13%). Carteggiare con carta abrasiva, pulire e spolverare.

Legni resinosi: pulire ogni traccia di resina con un panno imbevuto di acquaragia, carteggiare con carta abrasiva, pulire e spolverare.

Legno già trattato: rimuovere ed asportare tracce di vecchie pitture con Sverniciatutto, carteggiare fino a legno nudo. Applicare una o due mani di Impregnante ad acqua a distanza di 6 ore.

FINITURA

Applicare a finire una o due mani vernice trasparente ad un intervallo di 6 ore. All'esterno non eccedere negli spessori e praticare una costante manutenzione ogni 2-3 anni, a seconda dell'esposizione, con un'adeguata carteggiatura e riverniciatura.











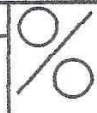



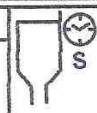




AVVERTENZE

Utilizzare pennelli con filamenti specifici in tynex per prodotti acrilici evitando rulli di spugna, principali artefici di formazione di bollicine. Non applicare in condizioni di elevata umidità, a temperatura inferiore a +10°C o superiore a 30°C né su superfici esposte al sole durante l'applicazione. Conservare il barattolo ben chiuso, capovolto, a temperatura superiore a +5°C. Evitare il lavaggio frequente delle superfici verniciate con detersivi o detersivi forti.

VOCE DI CAPITOLATO

Applicare uno o due strati di vernice trasparente ad acqua a base di copolimeri acrilici e speciali additivi atti a proteggere il legno dall'aggressione fisica e biologica.

DATI PRINCIPALI A 20 °C E 70% DI UMIDITA' RELATIVA

Resa Teorica Per mano mq/l		Diluente		Pulizia attrezzi		Applicazione a rullo	
10		acqua		acqua calda e sapone		=	
Aspetto e finitura trasparente lucido		Fuori polvere		Peso specifico kg/l		Applicazione a pennello	
		1 ora		1,0±0,050		5%-10%	
Colori		Secco al tatto		Solidi in peso		Applicazione a spatola	
neutro o cartella		2/3 ore		37		=	
Esterni/interni		Secco in profondità		Viscosità		Applicazione a spruzzo d'aria	
si/si		4 ore		F/4 300"±20"		Ø UGELLO	ATM PRESSIONE
Vita di stoccaggio		Sovraverniciabilità		Temperatura di infiammabilità		diluiz.: 5-10%	
24 mesi		8 ore		=			

Poiché le condizioni d'impiego possono essere influenzate da elementi al di fuori delle possibilità di controllo del produttore, la Società non si assume alcuna responsabilità in ordine ai risultati.

Confezioni: 18,000-2,500-
0,750-0,125 lt.

Via della Padula 319
57124 Livorno (ITALY)



tel. 39-586-85.12.50 - fax 39-586-85.11.70
Mail info@liquiplast.com - www.liquilast.com