

## DECORLANDIA IDROSMALTO MURALE

### CARATTERISTICHE

Smalto acrilico per tutte le superfici come legno, plastica ed intonaco, dotato di ottima copertura, pennellabilità ed elevata resistenza agli agenti atmosferici esterni. Dopo essiccazione, origina un film d'aspetto gradevolmente satinato con elevatissima resistenza all'abrasione ad umido che risulta essere superiore ai 50.000 cicli secondo metodo UNICHIM 1005. L'idrorifinitura ottempera inoltre a quanto previsto dalla normativa DIN 53778. Può essere applicata all'esterno, ma solo su supporti ben asciutti (U.R.<12%), puliti e ben "preparati". Ideale per applicazioni all'interno poiché non emana odori nocivi essendo esente da solventi, a basso v.o.c. (volatil organic components) e quindi a basso impatto ambientale pertanto è possibile l'impiego per grandi superfici di ambienti con presenza di alimenti come magazzini e negozi alimentari, scuole, ospedali ed interni di appartamenti abitati.

### CICLO APPLICATIVO - PREPARAZIONE DEI SUPPORTI

**Ferro:** rimuovere eventuali presenze di ruggine e vecchi smalti sfoglianti, carteggiare e spolverare. Applicare una o due mani di convertitore di ruggine ad acqua Ferrovivo F3 e dopo 24 ore, applicare una mano di Primer Decorlandia. Lasciare asciugare perfettamente per almeno 8 ore.

**Legno nuovo:** stuccare eventuali buchi ed applicare una mano di Pittura Opaca di Fondo Decorlandia, lasciare asciugare, carteggiare, spolverare.

**Legno già verniciato:** se in cattive condizioni rimuovere le vecchie pitture, se in buone condizioni, sgrassare e carteggiare, quindi applicare una mano di Pittura Opaca di Fondo acrilica ad acqua Decorlandia e carteggiare.

**Muri Nuovi:** stuccare eventuali buchi e crepe con stucco in pasta Colmax o stucco in polvere Stukol, carteggiare le stuccature e spolverare.

**Gesso e cartongesso:** per evitare un assorbimento irregolare si consiglia l'applicazione di una o due mani di fissativo ad acqua Liquifix 500/A.

**Muri già trattati:** carteggiare, spolverare, pulire bene eliminando completamente tracce di calce, silicati, muffe, fuliggine, stuccare eventuali buchi o crepe carteggiare e spolverare con la massima cura. Applicare una mano di fissativo ad acqua Liquifix 500/A.

**Esterni:** rimuovere la parti di intonaco non bene aderenti e ripristinarle con apposite malte cementizie, togliere chiodi, staffe e corpi estranei, stuccare eventuali buchi e crepe e spolverare con la massima cura. Su sfondi sfarinanti e/o molto assorbenti, su premiscelati e su vecchie pitture ben aderenti applicare una mano di fissativo a solvente Liquifix 500/S.

**Acciaio zincato:** sgrassare accuratamente con un panno imbevuto di diluente, se necessario rimuovere i sali di zinco mediante spazzolatura o sabbatura di pulizia, applicare una mano di Primer Decorlandia e lasciare asciugare per almeno 8 ore.

**Plastica (PVC-polietilene):** carteggiare accuratamente la superficie dapprima con una passata di carta a vetro grossa seguita da una seconda passata di carta a vetro più fine per favorire l'ancoraggio, quindi asportare residui ed eventuali untuosità con un panno imbevuto di diluente nitro. Applicare due mani preferibilmente a spruzzo.

### FINITURA

Applicare due mani di Idrosmalto murale con un intervallo di almeno 8 ore una dall'altra.

### AVVERTENZE

Non applicare in condizioni di elevata umidità, a temperatura inferiore a +10°C e su superfici esposte al sole durante l'applicazione.

1/2




















# Prodotto: Decorlandia Idrosmalto Murale

Conservare il barattolo ben chiuso, capovolto, a temperatura superiore a + 5°C. Mescolare accuratamente prima del prelievo. Sulle superfici verniciate con Smalto Acrilico all'Acqua evitare il lavaggio con detergenti forti come quelli normalmente utilizzati per vetri e sanitari perché contengono sostanze emollienti capaci di ammorbidire la superficie dello Smalto rendendola leggermente ed irreversibilmente "appiccicosa" al tatto.

## VOCE DI CAPITOLATO

Applicazione in due strati allo spessore di 25 µ ciascuno di Idrosmalto murale a base di resina acrilica non ingiallente e pigmenti resistenti, su fondi opportunamente predisposti.

### DATI PRINCIPALI A 20 °C E 70% DI UMIDITA' RELATIVA

Resa Teorica Per mano mq/l		Diluyente		Pulizia attrezzi		Applicazione a rullo	
8±1		acqua		acqua e sapone		=	
Aspetto e finitura		Fuori polvere		Peso specifico kg/l		Applicazione a pennello	
satinato		2-3 ore		1,2±0,050		10%-15%	
Colori		Secco al tatto		Solidi in peso		Applicazione a spatola	
bianco		5 ore		56±3%		=	
Esterni/interni		Secco in profondità		Viscosità		Applicazione a spruzzo d'aria	
si/si		24 ore		F/4 270"±20"		Ø UGELLO	ATM PRESSIONE
Vita di stoccaggio		Sovraverniciabilità		Temperatura di infiammabilità		2 mm.	2,5
24 mesi		8 ore		=		diluz.: 10-15%	

Poiché le condizioni d'impiego possono essere influenzate da elementi al di fuori delle possibilità di controllo del produttore, la Società non si assume alcuna responsabilità in ordine ai risultati.

Confezioni: 20,000-2,500 kg.



Via della Padula 319  
57124 Livorno (ITALY)

**liquiplast**  
INDUSTRIA VERNICI

tel. 39-586-85.12.50 - fax 39-586-85.11.70  
Mail info@liquiplast.com - www.liquiplast.com