

Scheda Tecnica

DECORLANDIA FINITURA CERATA protettiva con filtri u.v.

CARATTERISTICHE

Impregnante protettivo a finire acrilico ad acqua, con filtri U.V., trasparente, neutro e pigmentato per esterni ed interni. Svolge un'azione impregnante all'interno del legno contro l'azione biologica di muffe, batteri ed insetti, ma anche protettiva all'esterno. Crea una superficie igienica, inassorbente, resistente all'azione del dilavamento atmosferico all'esterno ed ai lavaggi all'interno (es.: per listoni strutturali che vengono così protetti anche all'interno delle infrastrutture e degli incastri). Può essere applicata direttamente sul legno, con azione penetrante, oppure su un impregnante precedentemente applicato. Conserva, esalta e ravviva la naturale bellezza del legno, lo colora in trasparenza evidenziandone le venature.

CICLO APPLICATIVO - PREPARAZIONE DEI SUPPORTI

Legno nuovo: il legno deve essere stagionato ed asciutto (massima umidità interna ammessa 13%). Carteggiare, pulire e spolverare.

Legno resinosi: pulire ogni traccia di resina con un panno imbevuto di acquaragia, carteggiare con carta abrasiva, pulire e spolverare.

Legno già trattato: rimuovere tracce di vecchie vernici con lo Sverniciatutto, applicare con pennellata piena e spessore uniforme, attendere 5-10 minuti quindi raschiare la vecchia pittura e carteggiare fino a legno nudo. Su vecchi impregnanti è sufficiente carteggiare o pagliettare superficialmente.

FINITURA

Applicare una o due mani di Decorlandia finitura cerata ad acqua con un intervallo di 6 ore.



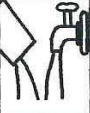



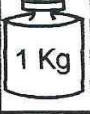



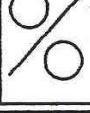



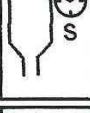




AVVERTENZE

Non applicare in condizioni di elevata umidità, a temperatura inferiore a +10 °C e su superfici esposte al sole durante l'applicazione. Conservare il barattolo ben chiuso, capovolto, a temperatura superiore a + 5 °C. Mescolare accuratamente prima del prelievo. Per ottenere tonalità più forti applicare una seconda mano mentre per ottenere toni meno intensi aggiungere il colore prescelto neutro. tenere sempre presente che la tonalità risultante deriva non solo dal colore prescelto ma anche dal tipo e dall'essenza del legno oltre che dal suo grado di assorbimento (es. una superficie molto assorbente produce una colorazione molto intensa).

VOCE DI CAPITOLATO

Applicazione di uno o due strati di Decorlandia Finitura Cerata protettiva con filtri U.V. a base di copolimeri acrilici e speciali additivi atti a proteggere il legno dall'aggressione fisica e biologica.

DATI PRINCIPALI A 20 °C E 70% DI UMIDITA' RELATIVA

Resa Teorica Per mano mq/l 10		Diluente acqua		Pulizia attrezzi acqua calda e sapone		Applicazione a rullo =	
Aspetto e finitura satinato		Fuori polvere 1 ora		Peso specifico kg/l 1±0,03		Applicazione a pennello 5%-10%	
Colori neutro e cartella		Secco al tatto 2-3 ore		Solidi in peso 20±2		Applicazione a spatola =	
Esterni/interni si/si		Secco in profondità 4 ore		Viscosità F/4 60"±2		- Applicazione a spruzzo d'aria - Ø ugelli pressione =	
Vita di stoccaggio 24 mesi		Sovraverniciabilità 6 ore		Temperatura di infiammabilità =		Confezioni: 18,000- 2,500-0,750- 0,375 lt.	

Poiché le condizioni d'impiego possono essere influenzate da elementi al di fuori delle possibilità di controllo del produttore, la Società non si assume alcuna responsabilità in ordine ai risultati.

